

ОТЧЕТ О ФИНАНСОВЫХ РЕЗУЛЬТАТАХ ДЕЯТЕЛЬНОСТИ УЧРЕЖДЕНИЯ

Учреждение
 Обособленное подразделение
 Учредитель
 Наименование органа, осуществляющего полномочия учредителя
 Периодичность: годовая
 Единица измерения: руб.

на «01» января 2018 г.
МАОУ "Тисовская СОШ - ДС"

 п. Суксун

 Управление муниципальными учреждениями Администрации Суксунского муниципального района

Форма по ОКУД
 Дата
 по ОКПО
 ИНН
 по ОКТМО
 по ОКПО
 Глава по БК
 по ОКЕИ

КОДЫ	0503721
Дата	01.01.2018
по ОКПО	48413786
ИНН	5951003844
по ОКТМО	57651151
по ОКПО	02113961
Глава по БК	574
по ОКЕИ	383

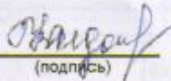
Наименование показателя	Код строки	Код аналитики	Деятельность с целевыми средствами	Деятельность по государственному заданию	Приносящая доход деятельность	Итого
1	2	3	4	5	6	7
Доходы (стр.030 + стр.040 + стр.050 + стр.060 + стр.090 + стр.100 + стр.110)	010	100	3 730 826,20	21 089 343,26	291 229,13	25 111 398,59
Доходы от собственности	030	120	-	-	-	-
Доходы от оказания платных услуг (работ)	040	130	-	15 802 437,00	291 229,13	16 093 666,13
Доходы от штрафов, пени, иных сумм принудительного изъятия	050	140	-	-	-	-
Безвозмездные поступления от бюджетов	060	150	-	-	-	-
в том числе:						
поступления от наднациональных организаций и правительств иностранных государств	062	152	-	-	-	-
поступления от международных финансовых организаций	063	153	-	-	-	-
Доходы от операций с активами	090	170	-	4 727 606,93	-	4 727 606,93
в том числе:						
доходы от переоценки активов	091	171	-	-	-	-
доходы от реализации активов	092	172	-	4 727 606,93	-	4 727 606,93
из них:						
доходы от реализации нефинансовых активов	093	172	-	4 727 606,93	-	4 727 606,93
доходы от реализации финансовых активов	096	172	-	-	-	-
чрезвычайные доходы от операций с активами	099	173	-	-	-	-
Прочие доходы	100	180	3 730 826,20	559 299,33	-	4 290 125,53
в том числе:						
субсидии	101	180	3 730 826,20	-	-	3 730 826,20
субсидии на осуществление капитальных вложений	102	180	-	-	-	-
иные трансферты	103	180	-	-	-	-
иные прочие доходы	104	180	-	559 299,33	-	559 299,33
Доходы будущих периодов	110	100	-	-	-	-

Наименование показателя	Код строки	Код ана- литики	Деятельность с целевыми средствами	Деятельность по государственному заданию	Приносящая доход деятельность	Итого
1	2	3	4	5	6	7
Расходы						
(стр. 160 + стр. 170 + стр. 190 + стр.210 + стр. 230 + стр. 240 + стр. 250 + стр. 260 + стр. 290)	150	200	3 333 917,32	23 388 936,73	292 583,64	27 015 437,69
Оплата труда и начисления на выплаты по оплате труда	160	210	838 471,94	9 279 792,68	-	10 118 264,62
в том числе:						
заработная плата	161	211	331 141,26	7 124 228,38	-	7 455 369,64
прочие выплаты	162	212	407 326,01	14 810,00	-	422 136,01
начисления на выплаты по оплате труда	163	213	100 004,67	2 140 754,30	-	2 240 758,97
Приобретение работ, услуг	170	220	1 265 171,05	3 558 170,04	-	4 823 341,09
в том числе:						
услуги связи	171	221	-	134 506,26	-	134 506,26
транспортные услуги	172	222	-	-	-	-
коммунальные услуги	173	223	2 548,00	1 732 314,13	-	1 734 862,13
арендная плата за пользование имуществом	174	224	-	-	-	-
работы, услуги по содержанию имущества	175	225	531 861,12	1 081 549,28	-	1 613 410,40
прочие работы, услуги	176	226	730 761,93	609 800,37	-	1 340 562,30
Обслуживание долговых обязательств	190	230	-	-	-	-
в том числе:						
обслуживание долговых обязательств перед резидентами	191	231	-	-	-	-
обслуживание долговых обязательств перед нерезидентами	192	232	-	-	-	-
Безвозмездные перечисления организациям	210	240	-	4 890 396,80	-	4 890 396,80
в том числе:						
безвозмездные перечисления государственным и муниципальным организациям	211	241	-	4 890 396,80	-	4 890 396,80
безвозмездные перечисления организациям, за исключением государственных и муниципальных организаций	212	242	-	-	-	-
Безвозмездные перечисления бюджетам	230	250	-	-	-	-
в том числе:						
перечисления наднациональным организациям и правительствам иностранных государств	232	252	-	-	-	-
перечисления международным организациям	233	253	-	-	-	-
Социальное обеспечение	240	260	968 370,61	-	-	968 370,61
в том числе:						
пособия по социальной помощи населению	242	262	968 370,61	-	-	968 370,61
пенсии, пособия, выплачиваемые организациями сектора государственного управления	243	263	-	-	-	-
Прочие расходы	250	290	-	1 261 342,70	-	1 261 342,70
Расходы по операциям с активами	260	270	261 903,72	4 399 813,50	292 583,64	4 954 300,86
в том числе:						
амортизация основных средств и нематериальных активов	261	271	-	2 439 624,52	-	2 439 624,52
расходование материальных запасов	264	272	261 903,72	1 960 188,98	292 583,64	2 514 676,34
чрезвычайные расходы по операциям с активами	269	273	-	-	-	-
Расходы будущих периодов	290		-	-578,99	-	-578,99

Наименование показателя	Код строки	Код аналітики	Деятельность с целевыми средствами	Деятельность по государственному заданию	Приносящая доход деятельность	Итого
1	2	3	4	5	6	7
Чистый операционный результат (стр. 301 – стр. 302 + стр. 303); (стр. 310 + стр. 380)	300		396 908,88	-2 720 933,56	-1 354,51	-2 325 379,19
Операционный результат до налогообложения (стр. 010 – стр. 150)	301		396 908,88	-2 299 593,47	-1 354,51	-1 904 039,10
Налог на прибыль	302		-	-	-	-
Резервы предстоящих расходов	303		-	-421 340,09	-	-421 340,09
Операции с нефинансовыми активами (стр. 320 + стр. 330 + стр. 350 + стр. 360+ стр. 370)	310		41 926,00	-6 694 097,74	-5 354,94	-6 657 526,68
Чистое поступление основных средств	320		-	-6 720 806,58	-	-6 720 806,58
в том числе:						
увеличение стоимости основных средств	321	310	410 356,84	609 214,74	-	1 019 571,58
уменьшение стоимости основных средств	322	410	410 356,84	7 330 021,32	-	7 740 378,16
Чистое поступление нематериальных активов	330		-	-	-	-
в том числе:						
увеличение стоимости нематериальных активов	331	320	-	-	-	-
уменьшение стоимости нематериальных активов	332	420	-	-	-	-
Чистое поступление произведенных активов	350		-	558 324,33	-	558 324,33
в том числе:						
увеличение стоимости произведенных активов	351	330	-	558 324,33	-	558 324,33
уменьшение стоимости произведенных активов	352	430	-	-	-	-
Чистое поступление материальных запасов	360		41 926,00	-531 615,49	-5 354,94	-495 044,43
в том числе:						
увеличение стоимости материальных запасов	361	340	303 829,72	1 428 573,49	287 228,70	2 019 631,91
уменьшение стоимости материальных запасов	362	440	261 903,72	1 960 188,98	292 583,64	2 514 676,34
Чистое изменение затрат на изготовление готовой продукции (работ, услуг)	370		-	-	-	-
в том числе:						
увеличение затрат	371	x	-	24 487 846,62	292 583,64	24 780 430,26
уменьшение затрат	372	x	-	-24 487 846,62	-292 583,64	-24 780 430,26
Операции с финансовыми активами и обязательствами (стр. 390 – стр. 510)	380		354 982,88	3 973 164,18	4 000,43	4 332 147,49
Операции с финансовыми активами (стр. 410 + стр. 420 + стр. 440 + стр. 460 + стр. 470 + стр. 480)	390		-8 000,00	4 566 640,21	13 464,44	4 572 104,65
Чистое поступление средств учреждений	410		-	-230 927,48	17 273,09	-213 654,39
в том числе:						
поступление средств	411	510	3 749 161,11	15 818 749,60	402 786,09	19 970 696,80
выбытие средств	412	610	3 749 161,11	16 049 677,08	385 513,00	20 184 351,19
Чистое поступление ценных бумаг, кроме акций	420		-	-	-	-
в том числе:						
увеличение стоимости ценных бумаг, кроме акций	421	520	-	-	-	-
уменьшение стоимости ценных бумаг, кроме акций	422	620	-	-	-	-
Чистое поступление акций и иных форм участия в капитале	440		-	-	-	-
в том числе:						
увеличение стоимости акций и иных форм участия в капитале	441	530	-	-	-	-
уменьшение стоимости акций и иных форм участия в капитале	442	630	-	-	-	-
Чистое предоставление займов (ссуд)	460		-	-	-	-
в том числе:						
увеличение задолженности по предоставленным займам (ссудам)	461	540	-	-	-	-
уменьшение задолженности по предоставленным займам (ссудам)	462	640	-	-	-	-
Чистое поступление иных финансовых активов	470		-	-	-	-
в том числе:						
увеличение стоимости иных финансовых активов	471	550	-	-	-	-
уменьшение стоимости иных финансовых активов	472	650	-	-	-	-
Чистое увеличение дебиторской задолженности	480		-8 000,00	4 797 567,69	-3 808,65	4 785 759,04
в том числе:						
увеличение дебиторской задолженности	481	560	3 798 263,43	17 140 482,08	398 977,44	21 337 722,95
уменьшение дебиторской задолженности	482	660	3 806 263,43	12 342 914,39	402 786,09	16 551 963,91

Наименование показателя	Код строки	Код ана-литики	Деятельность с целевыми средствами	Деятельность по государственному заданию	Приносящая доход деятельность	Итого
1	2	3	4	5	6	7
Операции с обязательствами (стр. 520 + стр. 530 + стр. 540)	510	830	-362 982,88	593 476,03	9 464,01	239 957,16
Чистое увеличение задолженности по привлечениям перед резидентами	520		-	-	-	-
в том числе:						
увеличение задолженности по привлечениям перед резидентами	521	710	-	-	-	-
уменьшение задолженности по привлечениям перед резидентами	522	810	-	-	-	-
Чистое увеличение задолженности по привлечениям перед нерезидентами	530		-	-	-	-
в том числе:						
увеличение задолженности по привлечениям перед нерезидентами	531	720	-	-	-	-
уменьшение задолженности по привлечениям перед нерезидентами	532	820	-	-	-	-
Чистое увеличение прочей кредиторской задолженности	540		-362 982,88	593 476,03	9 464,01	239 957,16
в том числе:						
увеличение прочей кредиторской задолженности	541	730	3 774 498,84	17 011 819,68	287 228,70	21 073 547,22
уменьшение прочей кредиторской задолженности	542	830	4 137 481,72	16 418 343,65	277 764,69	20 833 590,06


Руководитель


(подпись)

Н.В. Федосеева

(расшифровка подписи)

Главный бухгалтер


(подпись)

С.С. Желтышева

(расшифровка подписи)


Централизованная бухгалтерия ООО "Партнер"

(наименование, ОГРН, ИНН, КПП, местонахождение)

Руководитель
(уполномоченное лицо)

директор

(должность)


(подпись)

Осадчая Е.Ю.

(расшифровка подписи)

Исполнитель

зам.директора

(должность)


(подпись)

Желтышева С.С.

(расшифровка подписи)

8(34275)3-14-89

(телефон, e-mail)

15 января 2018 г.